

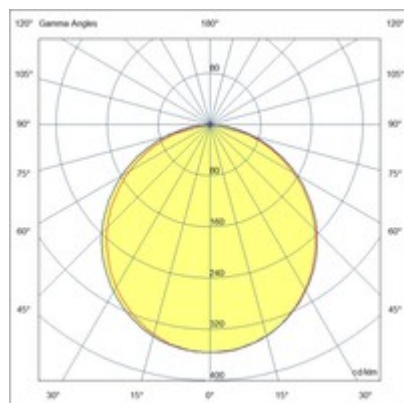
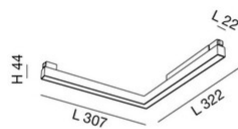


Ermes Opal light line corner

LED-Linearmodul für den Einsatz in allen ERMES-Systemprofilen. Opaler Polycarbonat-Diffusor, erhältlich in drei Längen, zwei Farbtemperaturen, On-Off oder DALI. Das Modul kann mit anderen Geräten der Ermes-Familie integriert werden, wodurch es vielseitig für verschiedene Anwendungen (Wohn-, Gewerbe-, Industriebereich) einsetzbar ist. Insbesondere die kombinierte Verwendung mit den Eckmodulen ermöglicht die Erstellung hochgradig individueller Beleuchtungskonfigurationen, die an jeden Bedarf angepasst werden können.

Artikelnummer	6525-43-163
Typ	LED Profil-Lichtlinien
EAN	8019282551522
Zolltarif	94051190
Farbe	Schwarz
Material	Aluminium
IP	IP20
IK	04
Isolierklasse	 CL3
Operating ambient temperature	-20°C + 35°C
Jahre Garantie	3
Artikelmaße	307x322x44mm - 0.3kg
Verpackungsmaße	340x360x60mm - 0.4kg
Bestückung 1	
Bestückung	LED Eingebaut
LED Merkmale	SMD
Lumen der Lichtquelle	2236 lm
Lumen des Artikels	992 lm
Farbtemperatur	warmweiss 2700K
Diffusor	Diffuse strahlend
Minimaler CRI	>90
Energieklasse	 F
Elektrische Spezifikationen 1	
Eingangsspannung	48V DC
Gesamtabsorbierte Leistung	20W
Steuerungssystem	On/Off



CE