




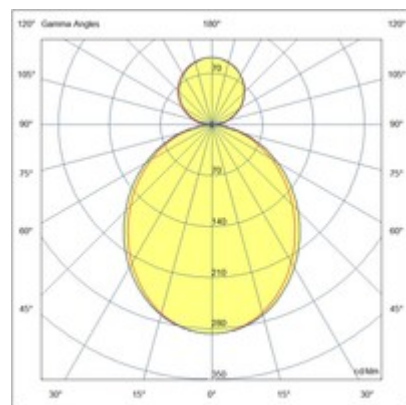
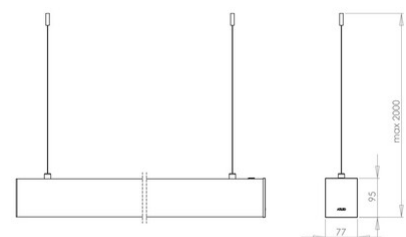
## Turner Doppelpendelleuchte

Modulares, lineares Profil aus stranggepresstem Aluminium mit opalem oder mikroprismatischem Polycarbonat-Diffusor UGR<19. Erhältlich in 29W/m+15W/m. warmweiß oder natur. Integriertes Netzteil für Ein/Aus und DALI; Notfall Kit auf Anfrage erhältlich. Geeignet für die Installation als Pendelleuchte mit bidirektionaler Konfiguration. Komplett mit Aufhängung und Netzkabel max. 2 m.

Artikelnummer	<b>6853-52-101</b>
Typ	LED Profil-Lichtlinien - Doppelpendelleuchte
Designer	S.T. Fabas Luce
EAN	8019282093671
Zolltarif	94054239
Farbe	Weiß
Material	Aluminium
IP	IP40
IK	08
Isolierklasse	 CL1
Operating ambient temperature	-20C° +45°
Jahre Garantie	5
Made In	Italy
Artikelmaße	77x95xMax 2000mm - 3,950/mtkg

	Bestückung 1	Bestückung 2
Bestückung	LED Eingebaut	LED Eingebaut
LED Merkmale	SMD	SMD
LED Anzahl	70 LED/m	140 LED/mt
Lumen der Lichtquelle	3470 lm/m	1290 lm/m
Lumen des Artikels	1951 lm/m	1131 lm/m
Farbtemperatur	warmweiss 3000K	warmweiss 3000K
Diffusor	Opal	Opal
Typischer CRI	85	
Minimaler CRI	80	80
Lichtstromerhaltung	>100.000 h L70 B50	>80.000 h L70 B50
Energieklasse	 E	 E

	Elektrische Spezifikationen 1	Elektrische Spezifikationen 2
Eingangsspannung	220/240V AC 50/60Hz	220/240V AC 50/60Hz
Gesamtabsorbierte Leistung	29W/ml	15W/ml
Treiber	Inklusiv	Inklusiv
Steuerungssystem	On/Off	On/Off
Netzteiltyp	Costant Current	Costant Current
Treiber Ausgang	24V DC	24V DC
Treiber Eingang	220 - 240 VAC 50/60 Hz	220 - 240 VAC 50/60 Hz



CE