

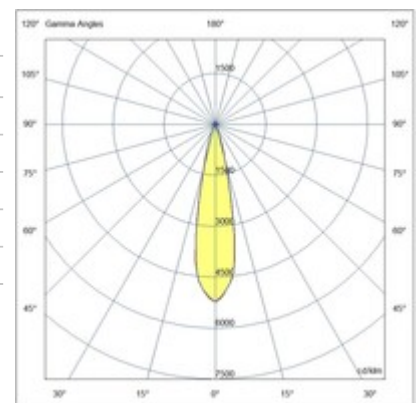
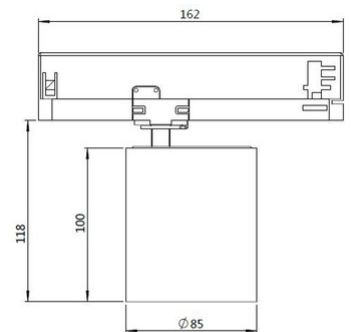


## Renoir 28W ON-OFF

Projecteur orientable avec adaptateur pour installation sur rail à tension de réseau pour source LED 28W à haut rendement et émission monochromatique dans les tons Warm ou Natural White, excellent rendu des couleurs CRI >90. Ballast électronique intégré en versions On/Off ou DALI. L'appareil est réalisé en aluminium moulé sous pression et en matériau thermoplastique, il permet une rotation de 330° autour de l'axe vertical et une inclinaison de 90° par rapport au plan horizontal.

<b>Code</b>	<b>6521-92-364</b>
<b>Type</b>	Projecteur sur rail
<b>Designer</b>	S.T. Fabas Luce
<b>Code Barres</b>	8019282547174
<b>Tarif douanier</b>	94054239
<b>Couleur</b>	Noir
<b>Matériel</b>	Monture en aluminium
<b>IP</b>	IP20
<b>IK</b>	04
<b>Classe d'isolation</b>	 CL2
<b>Operating ambient temperature</b>	-5°C + 35°C
<b>Ans de garantie</b>	3
<b>Dimensions de la lampe</b>	100mm Ø85mm - 0,5kg
<b>Dimensions de la boîte</b>	210x210x90mm - 0.6kg
	<b>Source de lumière 1</b>
<b>Source</b>	LED Intégré
<b>Caractéristiques des LEDs</b>	COB
<b>Nombre de LEDs</b>	1
<b>Lumens de la source lumineuse</b>	2990 lm
<b>Lumen de l'article</b>	2789 lm
<b>Température de couleur</b>	Warm white 3000K
<b>Optique</b>	22°
<b>CRI minimum</b>	>90
<b>Maintien du flux lumineux</b>	50.000h L80 B20
<b>Classe énergétique</b>	
	<b>Spécifications électriques 1</b>
<b>Tension d'alimentation</b>	220/240V AC 50/60Hz
<b>Puissance totale absorbée</b>	28W
<b>Driver</b>	Inclus
<b>Facteur de puissance</b>	>0,9
<b>Système de contrôle</b>	On/Off



CE