

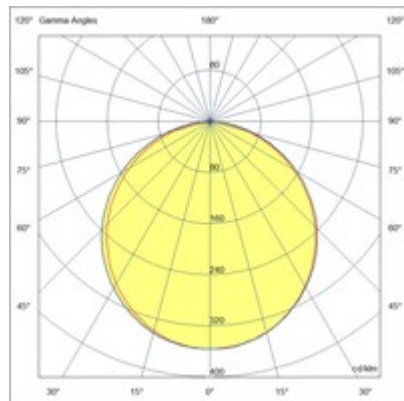
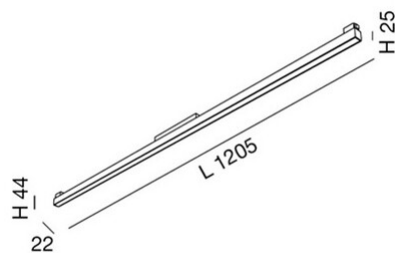


Ermes Opal light line

Module linéaire LED conçu pour être utilisé dans tous les profils du système ERMES. Diffuseur en polycarbonate opale, disponible en trois longueurs, deux températures de couleur, On-Off ou DALI. Le module peut être intégré aux autres appareils de la famille Ermes, le rendant polyvalent pour différentes applications (résidentielles, commerciales, industrielles). En particulier, l'utilisation combinée avec les modules d'angle permet de créer des configurations d'éclairage hautement personnalisées et adaptables à tous les besoins.

Code	6525-62-163
Type	Profils de lignes lumineuses
Code Barres	8019282556275
Tarif douanier	94051190
Couleur	Noir
Matériel	Monture en aluminium
IP	IP20
IK	04
Classe d'isolation	 CL3
Operating ambient temperature	-20°C + 35°C
Ans de garantie	3
Dimensions de la lampe	1205x22x44mm - 0.6kg
Dimensions de la boîte	1245x65x65mm - 0.8kg
Source de lumière 1	
Source	LED Intégré
Caractéristiques des LEDs	SMD
Lumens de la source lumineuse	4960 lm
Lumen de l'article	2122 lm
Température de couleur	Warm white 3000K
Optique	Lumière diffuse
CRI typique	>90
CRI minimum	>90
Classe énergétique	
Spécifications électriques 1	
Tension d'alimentation	48V DC
Puissance totale absorbée	40W
Système de contrôle	On/Off



CE