

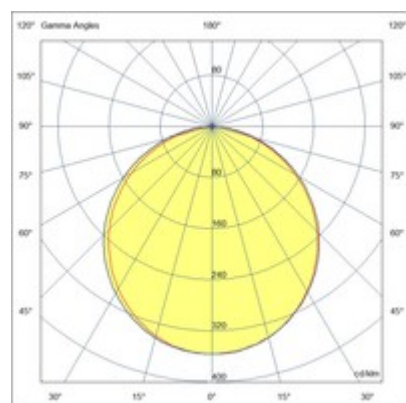
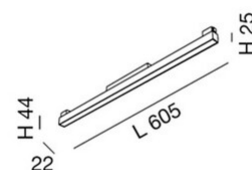


Ermes Opal light line

Module linéaire LED conçu pour être utilisé dans tous les profils du système ERMES. Diffuseur en polycarbonate opale, disponible en trois longueurs, deux températures de couleur, On-Off ou DALI. Le module peut être intégré aux autres appareils de la famille Ermes, le rendant polyvalent pour différentes applications (résidentielles, commerciales, industrielles). En particulier, l'utilisation combinée avec les modules d'angle permet de créer des configurations d'éclairage hautement personnalisées et adaptables à tous les besoins.

Code	6525-62-663
Type	Profils de lignes lumineuses
Code Barres	8019282551638
Tarif douanier	94051190
Couleur	Noir
Matériel	Monture en aluminium
IP	IP20
IK	04
Classe d'isolation	 CL3
Operating ambient temperature	-20°C + 35°C
Ans de garantie	3
Dimensions de la lampe	605x22x44mm - 0.3kg
Dimensions de la boîte	645x65x65mm - 0.4kg
Source de lumière 1	
Source	LED Intégré
Caractéristiques des LEDs	SMD
Lumens de la source lumineuse	2480 lm
Lumen de l'article	1061 lm
Température de couleur	Warm white 3000K
Optique	Lumière diffuse
CRI typique	>90
Classe énergétique	 E
Spécifications électriques 1	
Tension d'alimentation	48V DC
Puissance totale absorbée	20W
Système de contrôle	On/Off



CE