




## Millet Suspension double émission

Profilé en aluminium extrudé au pas de 10 cm coupé sur mesure, avec diffuseur en polycarbonate opale ou prismatique UGR<19. Double émission lumineuse, 23 W/m vers le bas, 15 W/m vers le haut. Intégré pour alimentations On/Off et DALI, module de secours disponible sur demande. Conçu pour être installé en suspension, avec câble L2000mm, autres dimensions sur demande.

<b>Code</b>	<b>6969-22-121</b>
<b>Type</b>	Profils de lignes lumineuses - Suspension double émission
<b>Designer</b>	S.T. Fabas Luce
<b>Code Barres</b>	8019282519980
<b>Tarif douanier</b>	94054239
<b>Couleur</b>	Aluminium
<b>Matériel</b>	Structure en aluminium et polycarbonate
<b>IP</b>	IP40
<b>IK</b>	08
<b>Classe d'isolation</b>	
<b>Operating ambient temperature</b>	-25C° +45C°
<b>Ans de garantie</b>	5
<b>Made In</b>	Italy
<b>Dimensions de la lampe</b>	70x46xMax 2000mm - 2,2/mkg

	<b>Source de lumière 1</b>	<b>Source de lumière 2</b>
<b>Source</b>	LED Intégré	LED Intégré
<b>Caractéristiques des LEDs</b>	SMD	
<b>Nombre de LEDs</b>	80 LED/mt	140 LED/mt
<b>Lumens de la source lumineuse</b>	3380 lm/m	1292 lm/m
<b>Lumen de l'article</b>	2124 lm/m	1017 lm/m
<b>Température de couleur</b>	Warm white 3000K	Warm white 3000K
<b>Optique</b>	Opal	Opal
<b>CRI typique</b>	85	
<b>CRI minimum</b>	80	80
<b>Maintien du flux lumineux</b>	>100.000 h L80 B10	>80.000 h L70 B50
<b>Classe énergétique</b>		

	<b>Spécifications électriques 1</b>	<b>Spécifications électriques 2</b>
<b>Tension d'alimentation</b>	220 / 240V AC 50/60 Hz	220 / 240V AC 50/60 Hz
<b>Puissance totale absorbée</b>	23W/ml	15W/ml
<b>Driver</b>	Inclus	Inclus
<b>Système de contrôle</b>	DALI	DALI
<b>Type d'alimentation</b>	Costant Current	Costant Current
<b>Sortie du driver</b>	350mA	24V DC
<b>Entrée du driver</b>	220 - 240 VAC 50/60 Hz	220 - 240 VAC 50/60 Hz

