

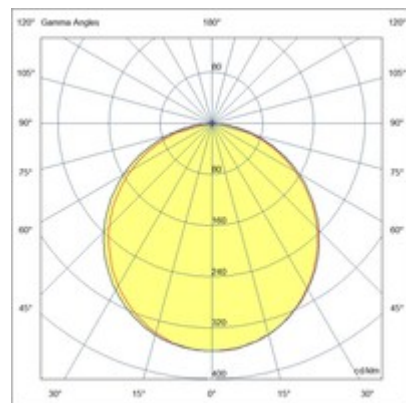
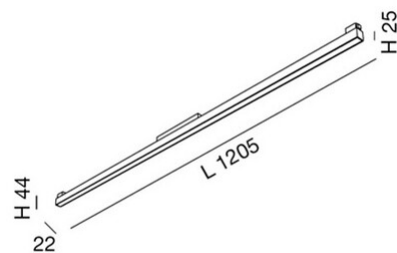


Ermes Linea luce opale

Modulo lineare LED progettato per l'utilizzo in tutti i profili del sistema ERMES. Diffusore in policarbonato opale, disponibile in tre lunghezze, due temperature di colore, On-Off o DALI. Il modulo può essere integrato con gli altri apparecchi della famiglia Ermes, rendendolo versatile per diverse applicazioni (residenziali, commerciali, industriali). In particolare l'utilizzo combinato con i moduli angolari permette di creare configurazioni di illuminazione altamente personalizzate e adattabili a qualsiasi esigenza.

Codice	6525-62-166
Tipologia	Profili Linee Luce
Codice a Barre	8019282551645
Tariffa doganale	94051190
Colore	Nero
Materiale	Struttura in alluminio
IP	IP20
IK	04
Classe di Isolamento	 CL3
Temp. ambiente di funzionamento	-20°C + 35°C
Anni di garanzia	3
Dimensioni della Lampada	1205x22x44mm - 0.6kg
Dimensioni della Scatola	1245x65x65mm - 0.8kg
Sorgente luminosa 1	
Sorgente	LED Integrato
Caratteristiche LED	SMD
Flusso Sorgente Luminosa	4960 lm
Flusso Apparecchio	2122 lm
Temperatura Colore	Warm white 3000K
Ottica	Luce diffusa
CRI Tipico	>90
Classe Energetica	
Specifica elettrica 1	
Tensione di Alimentazione	48V DC
Potenza Totale Assorbita	40W
Sistema di Controllo	DALI



CE