

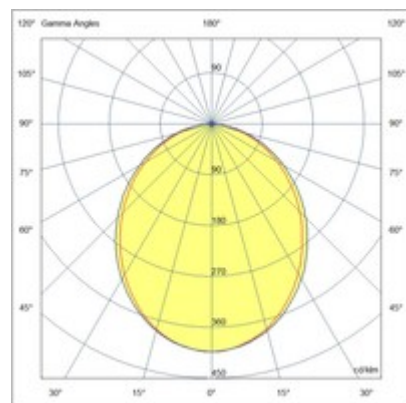
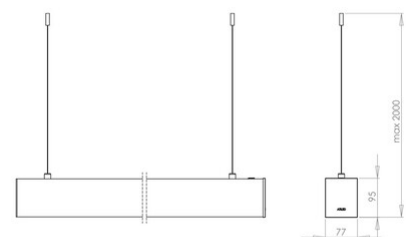


Turner Sospensione

Profilo lineare componibile in alluminio estruso, con diffusore in policarbonato opale o microprismato UGR<19. Disponibile nella potenza 29W/m, warm white o natural white. Alimentatore integrato. Disponibile in versione On/Off e DALI; a richiesta il modulo in emergenza. Predisposto per essere installato a sospensione nella configurazione monoemissione. Completo di cavo di sospensione e alimentazione max 2m.

Codice	6847-62-121
Tipologia	Profili Linee Luce - Sospensione
Designer	S.T. Fabas Luce
Codice a Barre	8019282534501
Tariffa doganale	94054239
Colore	Nero
Materiale	Struttura in alluminio
IP	IP40
IK	08
Classe di Isolamento	 CL1
Temp. ambiente di funzionamento	-20C° +45°
Anni di garanzia	5
Made In	Italy
Dimensioni della Lampada	77x95xMax 2000mm - 3,950/mtkg
	Sorgente luminosa 1
Sorgente	LED Integrato
Caratteristiche LED	SMD
Numero di LED	70 LED/mt
Flusso Sorgente Luminosa	3470 lm/m
Flusso Apparecchio	1951 lm/m
Temperatura Colore	Warm white 3000K
Ottica	Opale
CRI Tipico	85
CRI Minimo	80
Mantenimento Flusso Luminoso	>100.000 h L70 B50
Classe Energetica	 E
	Specifica elettrica 1
Tensione di Alimentazione	220/240V AC 50/60Hz
Potenza Totale Assorbita	29W/ml
Driver	Incluso
Sistema di Controllo	DALI
Tipo di Alimentatore	Costant Current
Driver Output	24V DC
Driver Input	220 - 240 VAC 50/60 Hz



CE