




Turner Incasso con battuta

Profilo lineare componibile in alluminio estruso, con diffusore in policarbonato opale o microprismato. Disponibile nella potenze 29W/m, warm white o natural white. Alimentatore integrato. Disponibile in versione On/Off e DALI; a richiesta il modulo in emergenza. Predisposto per essere installato ad incasso (cartongesso) con battuta.

Codice	6848-54-222
Tipologia	Profili Linee Luce - Incasso con battuta
Designer	S.T. Fabas Luce
Codice a Barre	8019282107927
Tariffa doganale	94054239
Colore	Bianco
Materiale	Struttura in alluminio
IP	IP40
IK	08
Classe di Isolamento	
Dimensione foro	 83 x L+23
Temp. ambiente di funzionamento	-20C° +45°
Anni di garanzia	5
Made In	Italy
Dimensioni della Lampada	93x126mm - 3,950/mtkg
	Sorgente luminosa 1
Sorgente	LED Integrato
Caratteristiche LED	SMD
Numero di LED	70 LED/mt
Flusso Sorgente Luminosa	3570 lm/m
Flusso Apparecchio	2308 lm/m
Temperatura Colore	Natural white 4000 K
Ottica	Prismatic
CRI Tipico	85
CRI Minimo	80
Mantenimento Flusso Luminoso	>100.000 h L70 B50
UGR	<19
Classe Energetica	
	Specifica elettrica 1
Tensione di Alimentazione	220 / 240V AC 50/60 Hz
Potenza Totale Assorbita	29W/ml
Driver	Incluso
Sistema di Controllo	DALI
Tipo di Alimentatore	Costant Current
Driver Output	24V DC
Driver Input	220 - 240 VAC 50/60 Hz

