




## Millet Incasso a raso

Profilo in alluminio estruso con taglio a misura passo cm.10, con diffusore in policarbonato opale o prismato UGR<19. Disponibile nelle temperature Warm 169lm/W o Natural white 180lm/W con mid power led 23W/m. Alimentatore integrato per alimentazioni On/Off e DALI, disponibile a richiesta il modulo di emergenza.

<b>Codice</b>	<b>6971-52-121</b>
<b>Tipologia</b>	Profili Linee Luce – Incasso a raso
<b>Designer</b>	S.T. Fabas Luce
<b>Codice a Barre</b>	8019282520320
<b>Tariffa doganale</b>	94054239
<b>Colore</b>	Bianco
<b>Materiale</b>	Struttura in alluminio e policarbonato
<b>IP</b>	IP40
<b>IK</b>	08
<b>Classe di Isolamento</b>	 CL1
<b>Dimensione foro</b>	 52 X L + 20
<b>Temp. ambiente di funzionamento</b>	-25C° +45C°
<b>Anni di garanzia</b>	5
<b>Dimensioni della Lampada</b>	46x121mm - 2,2/mkg
<b>Sorgente</b>	<b>Sorgente luminosa 1</b> LED Integrato
<b>Caratteristiche LED</b>	SMD
<b>Numero di LED</b>	80 LED/mt
<b>Flusso Sorgente Luminosa</b>	3380 lm/m
<b>Flusso Apparecchio</b>	2124 lm/m
<b>Temperatura Colore</b>	Warm white 3000K
<b>Ottica</b>	Opale
<b>CRI Tipico</b>	85
<b>CRI Minimo</b>	80
<b>Mantenimento Flusso Luminoso</b>	>100.000 h L80 B10
<b>Classe Energetica</b>	 D
<b>Tensione di Alimentazione</b>	<b>Specifica elettrica 1</b> 220/240V AC 50/60Hz
<b>Potenza Totale Assorbita</b>	23W/ml
<b>Driver</b>	Incluso
<b>Sistema di Controllo</b>	DALI
<b>Tipo di Alimentatore</b>	Costant Current
<b>Driver Output</b>	350mA
<b>Driver Input</b>	220 - 240 VAC 50/60 Hz

