

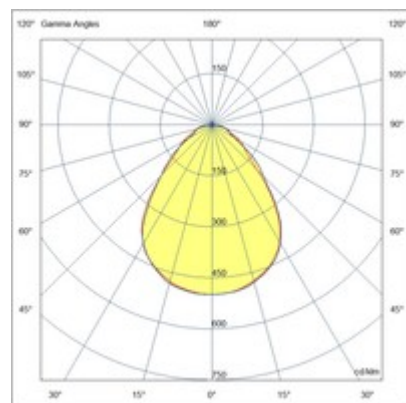
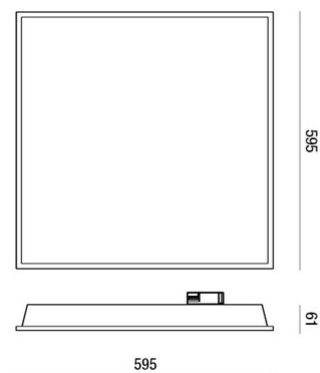


## Manet 600x600 Incasso

Plafoniera ad emissione diretta per installazione ad incasso in appoggio o a plafone con apposito accessorio. Vano ottico in metallo verniciato, schermo microprismato UGR<19, Mid power LED 40W ad alta resa cromatica CRI 90. Finitura bianca, Warm e Natural white. Alimentatore elettronico On/Off, dimmerabile DALI o 0-10V incluso. Kit emergenza a richiesta. Essendo un apparecchio particolarmente efficiente Manet è ideale per ambienti lavorativi, soprattutto se di grandi dimensioni.

<b>Codice</b>	<b>6981-04-055</b>
<b>Tipologia</b>	Incasso
<b>Designer</b>	S.T. Fabas Luce
<b>Codice a Barre</b>	8019282525424
<b>Tariffa doganale</b>	94051190
<b>Colore</b>	Bianco
<b>Materiale</b>	Struttura in metallo / Diffusore trasparente prismato
<b>IP</b>	IP40
<b>IK</b>	05
<b>Classe di Isolamento</b>	 CL2
<b>Temp. ambiente di funzionamento</b>	-20°C +45°C
<b>Anni di garanzia</b>	5
<b>Dimensioni della Lampada</b>	595x595x61mm - 3.0kg
<b>Dimensioni della Scatola</b>	660x615x90mm - 3.8kg
<b>Sorgente</b>	<b>Sorgente luminosa 1</b> LED Integrato
<b>Caratteristiche LED</b>	SMD
<b>Flusso Sorgente Luminosa</b>	5500 lm
<b>Flusso Apparecchio</b>	4343 lm
<b>Temperatura Colore</b>	Natural White 4000K
<b>Ottica</b>	Prismatico
<b>CRI Minimo</b>	>90
<b>Mantenimento Flusso Luminoso</b>	>54.000h L70 B50
<b>UGR</b>	<19
<b>Classe Energetica</b>	
<b>Tensione di Alimentazione</b>	<b>Specifica elettrica 1</b> 220/240V AC 50/60Hz
<b>Potenza Totale Assorbita</b>	40W
<b>Driver</b>	Incluso
<b>Fattore di Potenza</b>	> 0.9
<b>Sistema di Controllo</b>	DALI/Push



CE