

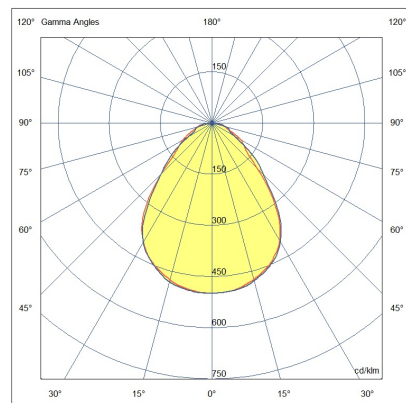
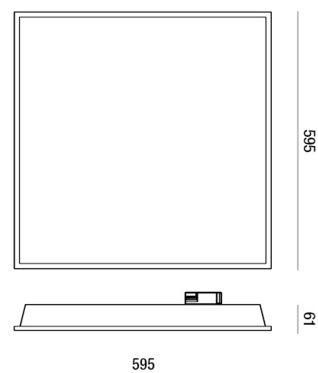


Manet 600x600

Plafoniera ad emissione diretta per installazione ad incasso in appoggio o a plafone con apposito accessorio. Vano ottico in metallo verniciato, schermo microprismato UGR<19, Mid power LED 40W ad alta resa cromatica CRI 90. Finitura bianca, Warm e Natural white. Alimentatore elettronico On/Off, dimmerabile DALI o 0-10V incluso. Kit emergenza a richiesta. Essendo un apparecchio particolarmente efficiente Manet è ideale per ambienti lavorativi, soprattutto se di grandi dimensioni.

| | |
|--|---|
| Codice | 6981-04-065 |
| Tipologia | Incasso |
| Designer | S.T. Fabas Luce |
| Codice a Barre | 8019282525455 |
| Tariffa doganale | 94054239 |
| Colore | Bianco |
| Materiale | Struttura in metallo / Diffusore trasparente prismato |
| IP | IP40 |
| IK | 05 |
| Classe di Isolamento |  |
| Temp. ambiente di funzionamento | -20°C +45°C |
| Anni di garanzia | 5 |
| Dimensioni della Lampada | 595x595x61mm - 3.0kg |
| Dimensioni della Scatola | 660x615x90mm - 3.8kg |
| Sorgente luminosa 1 | |
| Sorgente | LED Integrato |
| Caratteristiche LED | SMD |
| Flusso Sorgente Luminosa | 5500 lm |
| Flusso Apparecchio | 4343 lm |
| Temperatura Colore | Natural White 4000K |
| Ottica | Prismatico |
| CRI Minimo | >90 |
| Mantenimento Flusso Luminoso | >54.000h L70 B50 |
| UGR | <19 |
| Classe Energetica |  |
| Specifica elettrica 1 | |
| Tensione di Alimentazione | 220 / 240V AC 50/60 Hz |
| Potenza Totale Assorbita | 40W |
| Driver | Incluso |
| Fattore di Potenza | > 0.9 |
| Sistema di Controllo | 0-10V |



CE