


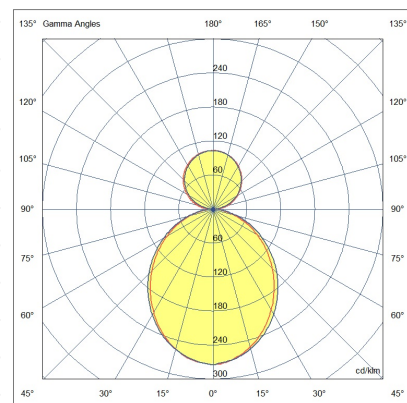
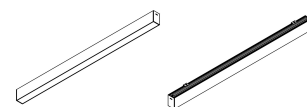
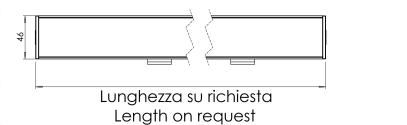
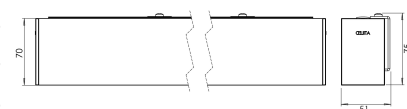


Millet parete

Profilo in alluminio estruso con taglio a misura passo cm 10. Doppia emissione di luce, 23W/m verso il basso, 15W/m verso l'alto. Diffusore in policarbonato opale o prismatico UGR<19. Disponibile nelle temperature 3000K o 4000K. Alimentatore integrato per alimentazione On/Off e DALI, disponibile a richiesta il modulo in emergenza. Predisposto per essere installato a parete, sia in verticale che in orizzontale.

Codice	6992-64-121	
Tipologia	Profili Linee Luce - Parete	
Designer	S.T. Fabas Luce	
Codice a Barre	8019282556831	
Tariffa doganale	94054239	
Colore	Nero	
Materiale	Struttura in alluminio e policarbonato	
IP	IP40	
IK	08	
Classe di Isolamento		
Temp. ambiente di funzionamento	-25C° +45C°	
Anni di garanzia	5	
Made In	Italy	
Dimensioni della Lampada	46x70mm - 2.2/mkg	
	Sorgente luminosa 1	Sorgente luminosa 2
Sorgente	LED Integrato	LED
Caratteristiche LED	SMD	SMD
Numero di LED	80 LED/mt	140 LED/mt
Flusso Sorgente Luminosa	3580 lm/m	1440 lm/m
Flusso Apparecchio	2243 lm/m	1067 lm/m
Temperatura Colore	Natural white 4000 K	Natural White 4000K
Ottica	Opal	Opale
CRI Tipico	85	
CRI Minimo	80	80
Mantenimento Flusso Luminoso	>100.000 h L80 B10	>80.000 h L70 B50
Classe Energetica		
	Specifica elettrica 1	Specifica elettrica 2
Tensione di Alimentazione	220 / 240V AC 50/60 Hz	220 / 240V AC 50/60 Hz
Potenza Totale Assorbita	23W/ml	15W/ml
Driver	Incluso	Incluso
Sistema di Controllo	DALI	DALI
Tipo di Alimentatore	Costant Current	Costant Current
Driver Output	350mA	24V DC
Driver Input	220 - 240 VAC 50/60 Hz	220 - 240 VAC 50/60 Hz



CE