

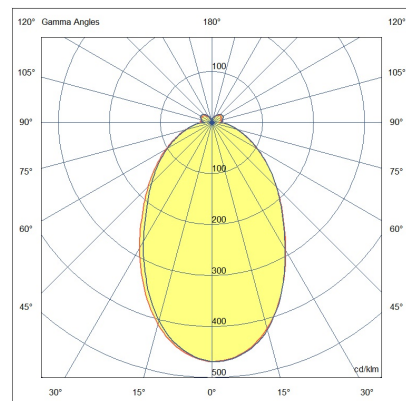
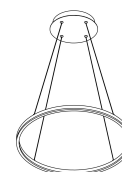
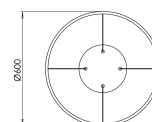
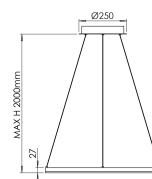


## Leo

Sospensione circolare ad anello in alluminio con diffusore opale diametro 600 mm, disponibile nella finitura bianca e nera. Disponibile solo nella versione a 3000K, finitura bianca o nera. Ha una emissione alla sorgente di circa 3780lm. Disegno e dimensioni fanno di Leo un elegante elemento decorativo e di arredo, le sue prestazioni lo rendono molto versatile. Leo si adatta a tutti gli ambienti, anche di grandi dimensioni. Perfetto per l'accoglienza (reception, casse, hall) e adatto all'illuminazione generale di negozi, bar, ristoranti e sale riunioni, adatto anche per il tuo ambiente domestico.

<b>Codice</b>	<b>6993-12-954</b>
<b>Tipologia</b>	Sospensione
<b>Codice a Barre</b>	8019282558224
<b>Tariffa doganale</b>	94051190
<b>Colore</b>	Bianco
<b>Materiale</b>	Struttura in alluminio / Diffusore bianco opale
<b>IP</b>	IP20
<b>IK</b>	07
<b>Classe di Isolamento</b>	
<b>Temp. ambiente di funzionamento</b>	0°C +35°C
<b>Anni di garanzia</b>	3
<b>Dimensioni della Lampada</b>	MAX 2000mm Ø600mm - 1.9kg
<b>Dimensioni della Scatola</b>	90x640x640mm - 2.8kg
	<b>Sorgente luminosa 1</b>
<b>Sorgente</b>	LED Integrato
<b>Caratteristiche LED</b>	SMD
<b>Flusso Sorgente Luminosa</b>	3780 lm
<b>Flusso Apparecchio</b>	2646 lm
<b>Temperatura Colore</b>	Warm white 3000K
<b>Ottica</b>	Diffused beam
<b>CRI Tipico</b>	>80
<b>Classe Energetica</b>	
	<b>Specifica elettrica 1</b>
<b>Tensione di Alimentazione</b>	220 / 240V AC 50/60 Hz
<b>Potenza Totale Assorbita</b>	36W
<b>Driver</b>	Incluso
<b>Fattore di Potenza</b>	>0,9
<b>Sistema di Controllo</b>	On/Off



CE